

【桜台親和町会様】

マーケティング基礎調査 アンケート集計結果のご報告

2019年12月19日

プロボノPJ 桜台親和町会チーム



アンケートの実施概要

➤ 実施期間

- 2019年9月末～10月初旬（2週間程度）

➤ 実施対象

- 桜台2・3丁目（桜台親和町会の加入対象地域）の居住者
- 年齢・性別・町会加入有無などの属性は問わず
※出来るだけ、幅広い属性の方々からの回答を収集する方針で実施

➤ 実施方法

- アンケート用紙への記入
- 無記名

➤ 配布、回収方法

- 町会役員を通じて対象者に用紙を配布
- 後日、封をした状態で回収し、開封せずにプロボノPJに送付

➤ 回収目標

- 100枚

➤ 主な質問内容

- 回答者の属性（居住年数・年齢・性別、他）
- 桜台親和町会の活動に対する認知度・関与度・情報収集手段
- 桜台親和町会に対する認識・印象
- 桜台親和町会に求めること・参加意向・要望

アンケート集計結果

(設問1,2) 回答者の属性 (その1)

■ 居住年数、性別

- 回答者の8割以上が10年以上居住
- 回答者の男女比率は男性3割/女性6割

1.居住年数を教えてください。

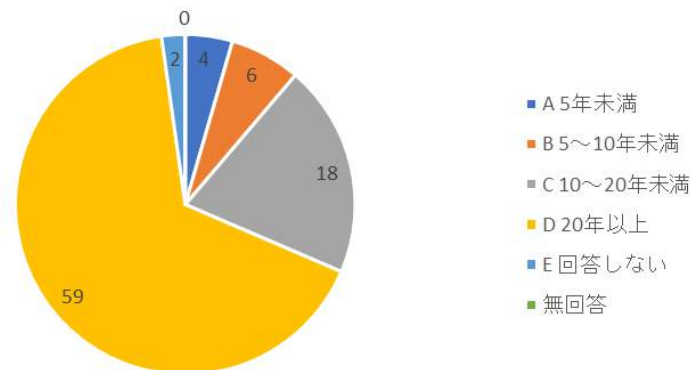
	人数	割合
A 5年未満	4	4%
B 5～10年未満	6	7%
C 10～20年未満	18	20%
D 20年以上	59	66%
E 回答しない	2	2%
無回答	0	0%
合計	89	

} 86%

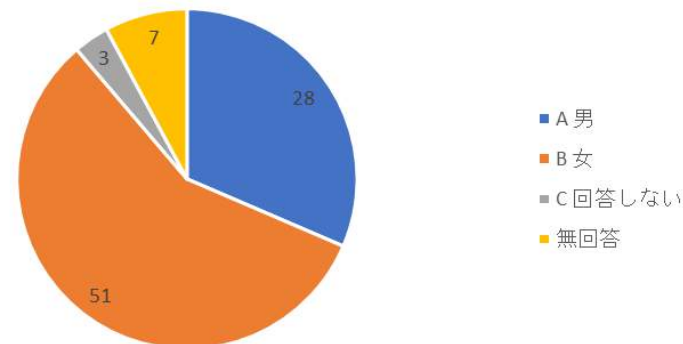
2.性別を教えてください。

	人数	割合
A 男	28	31%
B 女	51	57%
C 回答しない	3	3%
無回答	7	8%
合計	89	

1.居住年数を教えてください。



2.性別を教えてください。



(設問2) 回答者の属性 (その2)

■ 年代

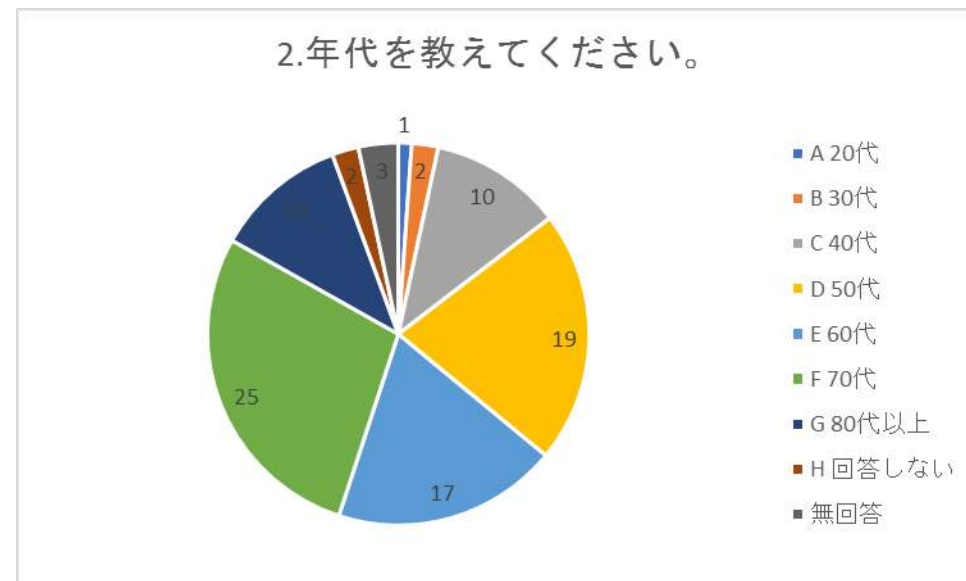
- 若年層 (50代以下) が回答者の3.5割
- 高齢層 (60代以上) が回答者の約6割

2.年代を教えてください。

	人数	割合
A 20代	1	1%
B 30代	2	2%
C 40代	10	11%
D 50代	19	21%
E 60代	17	19%
F 70代	25	28%
G 80代以上	10	11%
H 回答しない	2	2%
無回答	3	3%
合計	89	

35%

58%



(設問3,4) 回答者の属性 (その3)

■ 同居家族、町会加入有無

- 子育て世代（独立していない子供と同居）の回答者が約3割
- ほとんどの回答者は桜台親和町会に加入済み

3.同居されているご家族を教えてください。（複数選択可）

	人数	割合
A 独居	7	8%
B 配偶者	67	75%
C 未就学の子供	6	7%
D 小学生の子供	6	7%
E 中・高校生の子供	5	6%
F 高卒以上の学生の子供	10	11%
G 社会人子供	26	29%
H 親	10	11%
I 孫	5	6%
J その他 ()	2	2%

31%

4.桜台親和町会に加入されていますか。

	人数	割合
A はい	86	97%
B いいえ	2	2%
無回答	1	1%
合計	89	

(設問5) 桜台親和町会に入っていない理由

■ 「活動内容が分からない」「利点が分からない」が未加入の理由

5.桜台親和町会に入っていない理由を教えてください。(複数選択可)

	人数	割合
A 存在を知らなかった	0	0%
B どんな活動をしているか分からない	3	150%
C 入ることでどんな利点があるかわからない	3	150%
D 活動するのが大変そう	0	0%
E 地域との関わりを必要としていない	0	0%
F 活動に時間をとられたくないから	0	0%
G 活動に参加したいが時間がない	0	0%
H その他()	0	0%

※ 設問4で「未加入」と回答した人数(2人)を100%として算出

(設問6) 活動への参加経験、認知度

- きずな祭りの認知度は80%以上、防犯/防災活動/資源回収の認知度は70~80%
- 全般的に若年層の方が活動の認知度低いが、居住年数の差に起因するものと推察

6.参加したことがある活動に◎を、知っているが参加したことがない活動に○を、知らない活動に×を付けてください。【町会加入者のみ】

全世代

	◎参加経験あり		○知っている		×知らない		無回答	
	人数	割合	人数	割合	人数	割合	人数	割合
A レスキュー隊による防災活動	20	23%	45	52%	6	7%	15	17%
B パトロール隊による防犯活動	21	24%	49	57%	1	1%	15	17%
C きずな祭り	37	43%	38	44%	1	1%	10	12%
D 日帰りバス旅行	16	19%	48	56%	8	9%	14	16%
E 花壇の管理	1	1%	36	42%	23	27%	26	30%
F 資源ゴミの回収	23	27%	41	48%	2	2%	20	23%
G 敬老の日の敬老券配布	5	6%	49	57%	8	9%	24	28%
H 成人の日の祝品配布	2	2%	48	56%	8	9%	28	33%
I 小学校新一年生歓迎会	7	8%	33	38%	23	27%	23	27%
J 総会	17	20%	42	49%	8	9%	19	22%

50代以下

	◎参加経験あり		○知っている		×知らない		無回答	
	人数	割合	人数	割合	人数	割合	人数	割合
A レスキュー隊による防災活動	4	13%	16	53%	3	10%	7	23%
B パトロール隊による防犯活動	5	17%	19	63%	0	0%	6	20%
C きずな祭り	13	43%	13	43%	0	0%	4	13%
D 日帰りバス旅行	2	7%	17	57%	6	20%	5	17%
E 花壇の管理	0	0%	12	40%	10	33%	8	27%
F 資源ゴミの回収	9	30%	14	47%	0	0%	7	23%
G 敬老の日の敬老券配布	1	3%	19	63%	2	7%	8	27%
H 成人の日の祝品配布	0	0%	15	50%	6	20%	9	30%
I 小学校新一年生歓迎会	2	7%	12	40%	11	37%	5	17%
J 総会	3	10%	13	43%	6	20%	8	27%

(設問6) 活動への参加経験、認知度

男女別集計

■ 男性は「参加経験あり」～「知らない」のばらつきが、女性より大きい

6.参加したことがある活動に◎を、知っているが参加したことがない活動に○を、知らない活動に×を付けてください。【町会加入者のみ】

男性

	◎参加経験あり		○知っている		×知らない		無回答	
	人数	割合	人数	割合	人数	割合	人数	割合
A レスキュー隊による防災活動	8	30%	11	41%	3	11%	5	19%
B バトロール隊による防犯活動	8	30%	13	48%	1	4%	5	19%
C きずな祭り	12	44%	11	41%	1	4%	3	11%
D 日帰りバス旅行	6	22%	12	44%	5	19%	4	15%
E 花壇の管理	0	0%	9	33%	11	41%	7	26%
F 資源ゴミの回収	8	30%	12	44%	1	4%	6	22%
G 敬老の日の敬老券配布	3	11%	15	56%	2	7%	7	26%
H 成人の日の祝品配布	0	0%	15	56%	4	15%	8	30%
I 小学校新一年生歓迎会	4	15%	7	26%	10	37%	6	22%
J 総会	6	22%	13	48%	4	15%	4	15%

女性

	◎参加経験あり		○知っている		×知らない		無回答	
	人数	割合	人数	割合	人数	割合	人数	割合
A レスキュー隊による防災活動	9	18%	29	58%	3	6%	9	18%
B バトロール隊による防犯活動	11	22%	31	62%	0	0%	8	16%
C きずな祭り	22	44%	22	44%	0	0%	6	12%
D 日帰りバス旅行	9	18%	30	60%	3	6%	8	16%
E 花壇の管理	1	2%	23	46%	10	20%	16	32%
F 資源ゴミの回収	15	30%	24	48%	0	0%	11	22%
G 敬老の日の敬老券配布	2	4%	31	62%	3	6%	14	28%
H 成人の日の祝品配布	2	4%	28	56%	2	4%	18	36%
I 小学校新一年生歓迎会	3	6%	22	44%	11	22%	14	28%
J 総会	10	20%	26	52%	2	4%	12	24%

(設問7) 町会の情報収集手段 (回覧板/掲示板)

- 約70%の人が回覧・掲示板を見ている (回答A、B) と回答
→設問6で得られた活動の認知度 (多いもので70~80%) とほぼ一致

7.町会の情報収集手段についてのアンケートです。該当するものに○をつけてください。

①回覧板【町会加入者のみ】

	人数	割合	人数	割合
A 熟読する	12	14%	2	7%
B 興味のある内容であれば見る	56	65%	21	70%
C 見出しだけに目を通す	14	16%	5	17%
D 見ていない	2	2%	1	3%
無回答	2	2%	1	3%
合計	86		30	

②町内に設置している掲示板

	人数	割合	人数	割合
A 常にチェックしている	6	7%	1	3%
B 通りかかったら見る	64	72%	23	72%
C あまり見ない	15	17%	6	19%
D 見ていない	4	4%	2	6%
無回答	0	0%	0	0%
合計	89		32	

全世代

50代
以下

(設問7) 町会の情報収集手段 (回覧板/掲示板)

男女別集計

■ 男性より女性の方が、回覧板や掲示板の活用率が高い

7.町会の情報収集手段についてのアンケートです。該当するものに○をつけてください。

①回覧板【町会加入者のみ】

	人数	割合
A 熟読する	3	11%
B 興味のある内容であれば見る	15	56%
C 見出しだけに目を通す	8	30%
D 見ていない	1	4%
無回答	0	0%
合計	27	

人数	割合
7	14%
36	72%
5	10%
1	2%
1	2%
50	

②町内に設置している掲示板

	人数	割合
A 常にチェックしている	2	7%
B 通りかかったら見る	18	64%
C あまり見ない	6	21%
D 見ていない	2	7%
無回答	0	0%
合計	28	

人数	割合
3	6%
38	75%
8	16%
2	4%
0	0%
51	

注) 設問2で性別を答えていない回答者がいるため、
男性+女性の回答数は、回答者の総数と一致しない

男性

女性

(設問7) 町会の情報収集手段 (ホームページ)

- ホームページの「存在を知らない」と回答した人が約半数
- 特に若年層の方が、認知度,活用度共に低い

7.町会の情報収集手段についてのアンケートです。該当するものに○をつけてください。

③町会のホームページ

	人数	割合	人数	割合
A よく見ている	2	2%	0	0%
B 時々見ている	11	12%	3	9%
C 見たことがある	15	17%	5	16%
D 見たことがないが知っている	19	21%	6	19%
E 存在を知らない	42	47%	18	56%
無回答	0	0%	0	0%
合計	89		32	

{ } { }

全世代 **50代以下**

(設問7) 町会の情報収集手段 (ホームページ)

男女別集計

■ 男女共に半数程度が「存在を知らない」と回答

7.町会の情報収集手段についてのアンケートです。該当するものに○をつけてください。

③町会のホームページ

	人数	割合
A よく見ている	2	7%
B 時々見ている	4	14%
C 見たことがある	4	14%
D 見たことがないが知っている	4	14%
E 存在を知らない	14	50%
無回答	0	0%
合計	28	

人数	割合
0	0%
6	12%
10	20%
12	24%
23	45%
0	0%
51	

男性

女性

注) 設問2で性別を答えていない回答者がいるため、
男性+女性の回答数は、回答者の総数と一致しない

(設問8①) 桜台親和町会の印象

■ 全体的にポジティブな印象が強く、ネガティブな意見は少数

- 「地域の為になる活動（防災・防犯）をしている」との印象が最も強い（約8割）
- ネガティブ要素の回答で多かったのは「若いスタッフが少ない」「忙しそう・大変そう」（2～3割）
- 世代間の印象格差はあまり無し
- 情報発信に関する不満はあまり無し

8.町会について質問します。

①桜台親和町会への印象を教えてください。（複数選択可）

	人数	割合	人数	割合
A 楽しい行事を開いてくれている	17	20%	5	17%
B 地域のためになる活動（防災、防犯等）をしている	68	79%	24	80%
C 役立つ情報を発信してくれている	18	21%	8	27%
D 参加したいと思えるような行事がありません	7	8%	2	7%
E 発信される情報が少ない	5	6%	1	3%
F 発信される情報が多すぎる	2	2%	0	0%
G 若いスタッフが少ない	33	38%	10	33%
H 運営活動が忙しそう・大変そう	18	21%	7	23%
I どんな活動をしているのかわからない	10	12%	3	10%
J 町会運営者との接点がありません	13	15%	6	20%
K その他()	4	5%	3	10%

最も多いポジティブ意見

最も多いネガティブ意見

全世代

50代
以下

(設問8①) 桜台親和町会の印象

■ 男女別の印象の格差は、ほとんど無い

8.町会について質問します。

①桜台親和町会への印象を教えてください。(複数選択可)

	人数	割合	人数	割合
A 楽しい行事を開いてくれている	5	19%	12	24%
B 地域のためになる活動(防災、防犯等)をしている	21	78%	40	80%
C 役立つ情報を発信してくれている	5	19%	10	20%
D 参加したいと思えるような行事が少ない	2	7%	4	8%
E 発信される情報が少ない	1	4%	3	6%
F 発信される情報が多すぎる	0	0%	2	4%
G 若いスタッフが少ない	10	37%	20	40%
H 運営活動が忙しそう・大変そう	6	22%	11	22%
I どんな活動をしているのかわからない	3	11%	5	10%
J 町会運営者との接点が少ない	4	15%	8	16%
K その他()	2	7%	2	4%

男性

女性

注) 設問2で性別を答えていない回答者がいるため、
男性+女性の回答数は、回答者の総数と一致しない

(設問8②) 桜台親和町会の必要性

■ 7割以上の人々が「A 必要」「B どちらかといえば必要」と回答

- 「必要」である理由として最も多いのが「A 住民同士の関係づくり」「F 災害などの時の助け合い」
- 若年層は「B どちらかといえば必要」「E 分からない」など曖昧な回答が多く、町会に対する考え方が固まっていない人が多いことが伺える。

8.町会について質問します。

②桜台親和町会に必要性を感じますか。

	人数	割合	人数	割合
A 必要	36	40%	10	31%
B どちらかといえば必要	32	36%	13	41%
C どちらかといえば必要ない	7	8%	0	0%
D 必要ない	0	0%	0	0%
E 分からない	11	12%	8	25%
無回答	3	3%	1	3%
合計	89		32	

7割以上

上記②でAまたはBを選択した方は、その理由を教えてください。(複数選択可)

	人数	割合	人数	割合
A 住民同士の関係作りのため	45	66%	16	70%
B 地域の必要な情報を知るため	36	53%	12	52%
C 地域からの支援を受けるため	5	7%	2	9%
D 清掃や防犯パトロールのため	33	49%	13	57%
E 資源ゴミ回収や古着回収を行ってもらうため	24	35%	7	30%
F 災害などの時に助け合うため	43	63%	18	78%
G その他()	0	0%	0	0%

全世代

50代以下

(設問8②) 桜台親和町会の必要性

- 必要性の認識は、男女ともほぼ同等
- 「住民同士の関係づくり」や「災害時の助け合い」「資源回収」等に女性の支持が高い

8.町会について質問します。

②桜台親和町会に必要性を感じますか。

	人数	割合
A 必要	9	32%
B どちらかといえば必要	13	46%
C どちらかといえば必要ない	2	7%
D 必要ない	0	0%
E 分からない	4	14%
無回答	0	0%
合計	28	

人数	割合
24	47%
15	29%
5	10%
0	0%
6	12%
1	2%
51	

男女ほぼ同率
 ・男性78%
 ・女性76%

上記②でAまたはBを選択した方は、その理由を教えてください。(複数選択可)

	人数	割合
A 住民同士の関係作りのため	13	59%
B 地域の必要な情報を知るため	11	50%
C 地域からの支援を受けるため	3	14%
D 清掃や防犯パトロールのため	11	50%
E 資源ゴミ回収や古着回収を行ってもらうため	6	27%
F 災害などの時に助け合うため	12	55%
G その他()	0	0%

人数	割合
28	72%
22	56%
2	5%
18	46%
16	41%
27	69%
0	0%

・関係づくり
 ・災害時の助け合い
 ・資源回収
 などに、
 女性の支持が高い

注) 設問2で性別を答えていない回答者がいるため、
 男性+女性の回答数は、回答者の総数と一致しない

男性

女性

(設問8③) 桜台親和町会に入って良かったこと

- 約半数の人が「A近所の人とのつながりが出来た」「B地域の情報を得られた」と回答
- 「D 空き巣・不審者情報」をメリットを挙げる声も高い (25~31%)
- 高齢層は「E 防災情報」にメリットを感じ、若年層は「F イベント情報」にメリットを感じる回答が多い

8.町会について質問します。

③桜台親和町会に入ってよかったことがあれば、教えてください。(複数選択可)

	人数	割合	人数	割合
A 近所の人とのつながりができた	45	51%	14	44%
B 地域の情報を知ることが出来た	45	51%	16	50%
C 子育てなど役立つ情報を知ることができた	3	3%	2	6%
D 空き巣・不審者情報を知ることができた	28	31%	8	25%
E 防災情報を知ることができた	29	33%	6	19%
F イベント情報を知ることができた	16	18%	9	28%
G お得な情報を知ることができた	0	0%	0	0%
H 参加したい活動が見つかった	2	2%	1	3%
I 特になし	6	7%	1	3%
J その他()	5	6%	5	16%

約半数がこの二点を回答

世代間の違いが若干あり

全世代

50代以下

(設問8③) 桜台親和町会に入って良かったこと

男女別集計

■ 男女の大きな傾向差異は無し

8.町会について質問します。

③桜台親和町会に入ってよかったことがあれば、教えてください。(複数選択可)

	人数	割合	人数	割合
A 近所の人とのつながりができた	15	54%	29	57%
B 地域の情報を知ることが出来た	12	43%	28	55%
C 子育てなど役立つ情報を知ることができた	0	0%	3	6%
D 空き巣・不審者情報を知ることができた	7	25%	16	31%
E 防災情報を知ることができた	11	39%	14	27%
F イベント情報を知ることができた	6	21%	8	16%
G お得な情報を知ることができた	0	0%	0	0%
H 参加したい活動が見つかった	1	4%	0	0%
I 特になし	2	7%	4	8%
J その他()	4	14%	1	2%

男性

女性

注) 設問2で性別を答えていない回答者がいるため、
男性+女性の回答数は、回答者の総数と一致しない

(設問9) 桜台親和町会に対する要望

- 全体的に“要望を挙げる人”が少ない（多い要望でも2割以下の回答率）
 - ・ その中でも比較的多かった要望は「C 活動内容を教えてほしい」「J 同じ趣味のコミュニティが欲しい」「I 高齢者向けの行事が欲しい」
⇒C 活動内容周知に対しては、活用度の低かったホームページの活用強化が今後の課題と推察
- 世代間の要望の違いはあまり無し

9.町会についての要望があれば、教えてください。（複数選択可）

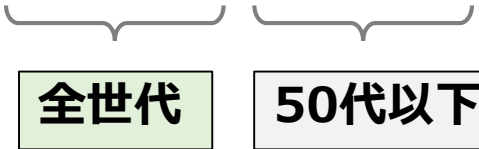
	人数	割合	人数	割合
A 行事を増やしてほしい	1	1%	1	3%
B 行事を減らしてほしい	1	1%	1	3%
C どんな活動をしているかを教えてほしい	9	10%	4	13%
D 近所の町会役員が誰か教えてほしい	4	4%	1	3%
E 回覧板・掲示板・ホームページ以外の情報発信を始めてほしい(例：Facebookなど)	4	4%	2	6%
F 夏休みに朝のラジオ体操をしてほしい	8	9%	3	9%
G 子供向け・親子で参加できる行事を増やしてほしい	7	8%	3	9%
H 子育て相談できるコミュニティがほしい	5	6%	2	6%
I 高齢者向けの行事開催やコミュニティを立ち上げてほしい	12	13%	2	6%
J 同じ趣味の人が集まることのできるコミュニティがほしい	13	15%	6	19%
K その他()	7	8%	4	13%

「K その他」の内訳

特に無し・・・5人

会費の集金が大変・・・1人

地域の事情に即した防災対策が必要・・・1人



全世代

50代以下

(設問9) 桜台親和町会に対する要望

男女別集計

- 要望に関しては、男女の差異はほとんど無し
 - ・ 「I 高齢者向けの行事」の回答率に男女差異あり（ほとんどが女性からの回答）

9.町会についての要望があれば、教えてください。（複数選択可）

	人数	割合	人数	割合
A 行事を増やしてほしい	1	4%	0	0%
B 行事を減らしてほしい	0	0%	1	2%
C どんな活動をしているかを教えてほしい	2	7%	3	6%
D 近所の町会役員が誰か教えてほしい	1	4%	2	4%
E 回覧板・掲示板・ホームページ以外の情報発信を始めてほしい(例：Facebookなど)	3	11%	1	2%
F 夏休みに朝のラジオ体操をしてほしい	3	11%	4	8%
G 子供向け・親子で参加できる行事を増やしてほしい	3	11%	3	6%
H 子育て相談できるコミュニティがほしい	2	7%	2	4%
I 高齢者向けの行事開催やコミュニティを立ち上げてほしい	1	4%	10	20%
J 同じ趣味の人が集まることのできるコミュニティがほしい	4	14%	8	16%
K その他()	2	7%	5	10%

注) 設問2で性別を答えていない回答者がいるため、
男性+女性の回答数は、回答者の総数と一致しない

男性

女性

(設問10) 運営者として参加しても良い活動

- 運営者としての参加意向は全体的に高くなく、高いものでも20~26%
 - 「B パトロール」「C きずな祭り」「I 総会」への参加意向は高齢層が多く、世代間の違いが大きい
 - 若年層は「A レスキュー隊」「F 敬老の日」「G 成人の日」など、拘束時間が少ない活動を選ぶ傾向が見られる

10.運営者として参加しても良い活動に○を付けてください。【町会加入者のみ】

	人数	割合	人数	割合
A レスキュー隊に入り、防災活動に参加をする	14	16%	5	17%
B パトロール隊に入る	22	26%	5	17%
C きずな祭りの当日運営を行う	18	21%	4	13%
D 日帰りバス旅行の当日運営と引率を行う	2	2%	1	3%
E 花壇の管理を行う	6	7%	2	7%
F 敬老の日の敬老券配布を行う	14	16%	6	20%
G 成人の日に祝品配布を行う	12	14%	5	17%
H 小学校新一年生歓迎会の当日運営を行う	8	9%	2	7%
I 総会に出席をする	12	14%	2	7%

全世代

50代以下

(設問10) 運営者として参加しても良い活動

男女別 & 年代別集計

- 男性の高齢層は若年層に比べ、きずな祭りや総会への参加意向が高い
- 女性の高齢層は若年層に比べ、パトロール隊への参加意向が高い

10.運営者として参加しても良い活動に○を付けてください。【町会加入者のみ】

	人数	割合	人数	割合	人数	割合	人数	割合
A レスキュー隊に入り、防災活動に参加をする	3	30%	4	29%	2	11%	3	10%
B パトロール隊に入る	3	30%	3	21%	2	11%	12	40%
C きずな祭りの当日運営を行う	2	20%	6	43%	2	11%	6	20%
D 日帰りバス旅行の当日運営と引率を行う	1	10%	0	0%	0	0%	1	3%
E 花壇の管理を行う	0	0%	1	7%	2	11%	1	3%
F 敬老の日の敬老券配布を行う	3	30%	2	14%	3	16%	5	17%
G 成人の日に祝品配布を行う	2	20%	2	14%	3	16%	4	13%
H 小学校新一年生歓迎会の当日運営を行う	0	0%	0	0%	2	11%	5	17%
I 総会に出席をする	0	0%	3	21%	2	11%	5	17%

男性
50代以下

男性
60代以上

女性
50代以下

女性
60代以上

注) 設問2で性別や年代を答えていない回答者がいるため、本欄の回答数合計は、回答者の総数と一致しない

(設問11) その他、意見・要望 (その1)

- 感謝の声が多く寄せられる共に、「世代」に対する懸念や「参加の難しさ」に対する意見を訴える声が目立つ
- コミュニティを求める声も見られる

11. その他、意見・要望などありましたら自由にご記入ください。(任意記入)

自由記入回答 (原文の大意を要約して記載)

ありがとうございます。

ありがとうございます。

ありがとうございます。町会に入ること安心感がある。

野良猫の去勢手術は感謝している。

安心安全を心かけ、有り難く思ってます。

パトロール、きずな祭りなど、地域のためにありがとうございます。

いつもありがとうございます。参加出来なくて申し訳ありません。

防災の為に、町会の役割はとても重要

今の時代に必要不可欠。

静かで住みやすい桜台が長く続いています。ありがとうございます。

若い世代に引継がれないといけないが難しい。皆が参加出来るように改革が必要。

若い役員さんが増えてほしい

色々な年代を巻き込むことが必要

子育て世代も住みやすい町にするべき

感謝の声

世代に対する懸念

(設問11) その他、意見・要望 (その2)

- 感謝の声が多く寄せられる共に、「世代」に対する懸念や「参加の難しさ」に対する意見を訴える声が目立つ
- コミュニティを求める声も見られる

11. その他、意見・要望などありましたら自由にご記入ください。(任意記入)

自由記入回答 (原文の大意を要約して記載)

子供の預け先が無いと参加が難しい。

レスキュー隊や消防活動に関連した短時間で参加できる活動を増やしてほしい

一度役員になると辞めにくい雰囲気があり、簡単に引き受けられない。

共働きで子育てをしてるので、時間が持てない。子育てコミュニティなどが有れば良い

サークル活動等を回覧で紹介してほしい。サークル活動を増やしてほしい

資源ごみの回収金の使い道を周知してほしい。資源を持ち去る担当者がいて不快。

名簿にTelが載ってない人の集金が大変。

(このアンケートで) 個人情報を聞かないで欲しい。

お祝い品は利用範囲の広い(Quoカードなど)ものが良い

ヘルメットが各家に有れば良い

自立した生活が厳しい

役員の方たちの顔が見えない

登下校の見守りを増強したらどうか

参加の難しさを
挙げる意見

コミュニティを求め
る声

その他の意見